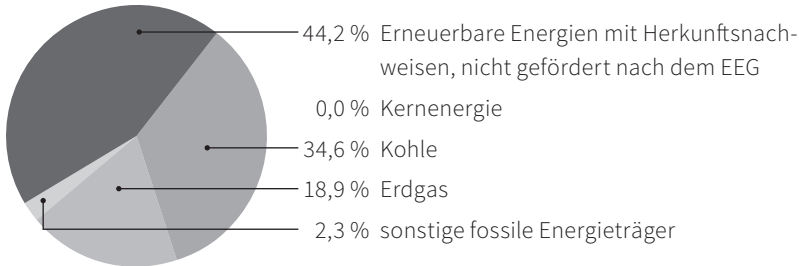


# INFORMATIONEN ZUM STROMLIEFERANGEBOT DER LSW ENERGIE GMBH & CO. KG

## STROMKENNZEICHNUNG – ENERGIEMIX UND UMWELTAUSWIRKUNGEN

Angaben auf der Basis der Zahlen für das Jahr 2025

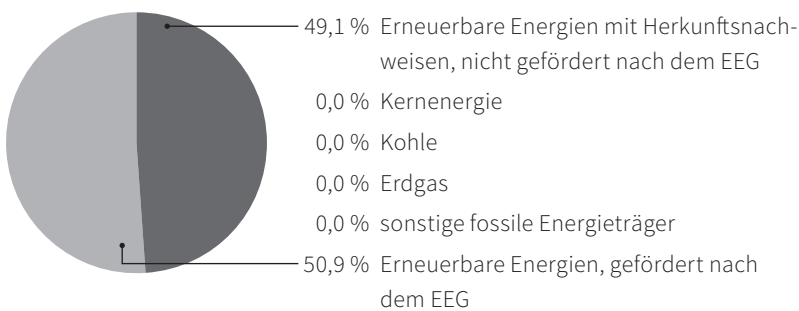
### GESAMTENERGIETRÄGERMIX LSW



Umweltauswirkungen je Kilowattstunde:  
CO<sub>2</sub>-Emissionen 436 g | radioaktiver Abfall 0 g

Lieferland der Herkunftsnachweise:  
Dänemark 1 %, Deutschland 6 %, Griechenland 1 %, Italien 3 %, Norwegen 75 %, Portugal 13 %, Schweden 1 %

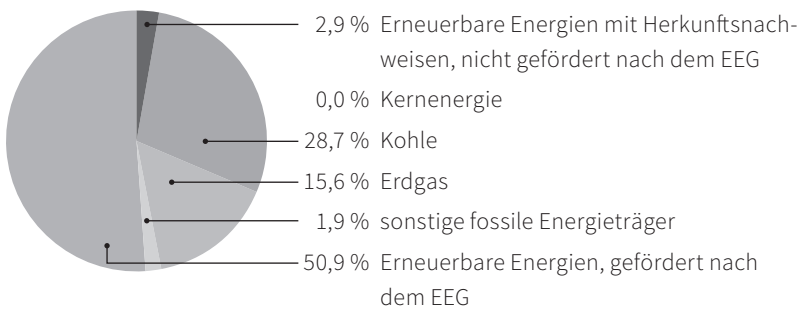
### ÖKOSTROMLIEFERUNGEN<sup>1</sup> LSW



Umweltauswirkungen je Kilowattstunde:  
CO<sub>2</sub>-Emissionen 0 g | radioaktiver Abfall 0 g

Lieferland der Herkunftsnachweise:  
Dänemark 1 %, Deutschland 6 %, Griechenland 1 %, Italien 3 %, Norwegen 75 %, Portugal 13 %, Schweden 1 %

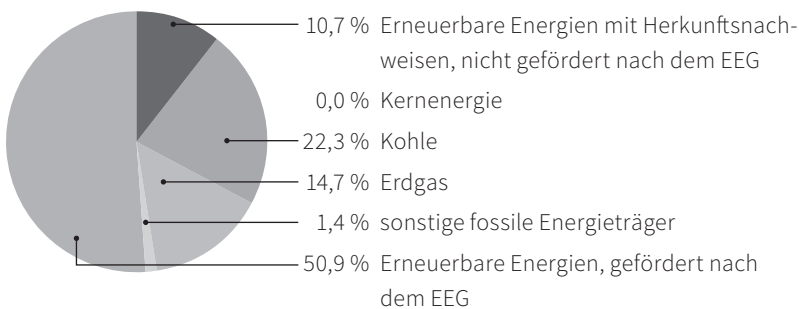
### VERBLEIBENDER ENERGIETRÄGERMIX<sup>2</sup> LSW



Umweltauswirkungen je Kilowattstunde:  
CO<sub>2</sub>-Emissionen 361 g | radioaktiver Abfall 0 g

Lieferland der Herkunftsnachweise:  
Dänemark 1 %, Deutschland 6 %, Griechenland 1 %, Italien 3 %, Norwegen 75 %, Portugal 13 %, Schweden 1 %

### ZUM VERGLEICH: STROMERZEUGUNG IN DEUTSCHLAND



Umweltauswirkungen je Kilowattstunde:  
CO<sub>2</sub>-Emissionen 300 g | radioaktiver Abfall 0 g

<sup>1</sup> Strom aus 80 % Wasserkraft, 5 % Windkraft, 15 % Solarenergie | <sup>2</sup> Gesamtstromlieferungen abzüglich Ökostromlieferungen  
Die Angaben entsprechen den Anforderungen nach § 42 Energiewirtschaftsgesetz (EnWG). Weiterführende Informationen erhalten Sie unter [www.lsw.de](http://www.lsw.de), per Telefon: 05361 189 3600 oder beim Kundenservice der LSW vor Ort. Stand der Information: 1. Juli 2026